



POLTRONA

Struttura: in metallo con cinghie elastiche ad alta componente di caucciù, annegata in schiuma poliuretana ignifuga, successivamente rivestita con trapuntino di fibra termolegata traspirante accoppiata con tela di cotone bianca anallergica che conferisce morbidezza e sofficià.

Cuscineria: imbottitura cuscini schienale e sedile in piuma d'oca canalizzata, sottoposta a regolare trattamento di bonifica igienico-sanitaria come stabilito dal Regolamento CE 1069/2009 (certificata Assopiuma, Etichetta Oro) con inserto centrale in poliuretano espanso a quote differenziate ad alta resilienza.

I cuscini sedile e schienale della poltrona Lido (con base o gambe) sono reversibili.

Sfoderabilità: struttura, cuscini sedile e schienale completamente sfoderabili in tutte le versioni (tessuto o pelle).

VERSIONE CON BASE: stratificato di MDF e alluminio, spessore mm 19, impiallacciato frassino spazzolato, laccato a poro aperto color Moka.

In dotazione scivolante protettivo in feltro nero e in polietilene di colore nero.

VERSIONE CON GAMBE: realizzate in legno massello di frassino spazzolato, laccato a poro aperto color Moka oppure in noce Canaletto tinto Dark Brown, laccato poliestere opaco. Un inserto decorativo in acciaio verniciato Bronzo è presente nella parte superiore delle gambe.

In dotazione scivolante protettivo in feltro nero e in polietilene di colore nero.

POLTRONCINA LOUNGE / POLTRONCINA DINING

Struttura: in alluminio con cinghie elastiche ad alta componente di caucciù, annegata in schiuma poliuretana ignifuga, successivamente rivestita con trapuntino di fibra termolegata traspirante accoppiata con tela di cotone bianca anallergica che conferisce morbidezza e sofficià.

Cuscineria: imbottitura cuscino sedile in fibra termolegata con inserto centrale in poliuretano espanso ad alta resilienza accoppiata con tela di cotone bianca anallergica.

Sfoderabilità: cuscini e struttura completamente sfoderabili in tutte le versioni (tessuto e pelle).

Gambe: realizzate in massello di frassino spazzolato, laccato a poro aperto color Moka oppure in noce Canaletto tinto Dark Brown, laccato poliestere opaco.

Un inserto decorativo in acciaio verniciato Bronzo è presente nella parte superiore delle gambe.

In dotazione scivolante protettivo in feltro nero e in polietilene di colore nero.

TAVOLINI

Finiture piano:

- marmo Bianconero, spessore mm 20, con sottopiano in alluminio, spessore mm 2, verniciato nero opaco;

- stratificato di MDF e alluminio, spessore mm 20, impiallacciato frassino spazzolato laccato a poro aperto color Moka.

Base: in alluminio, spessore mm 15, impiallacciato frassino spazzolato laccato a poro aperto color Moka. Nella parte superiore della base sono presenti dei dettagli in Bronzo lucido.

In dotazione scivolante protettivo in feltro nero e in polietilene di colore nero.

ARMCHAIR

Structure: in metal with high-rubber-content elastic webbing, coated in fireproof polyurethane foam.

Structure is then covered in a breathable heat-bonded quilted fibre casing laminated to white hypoallergenic cotton fabric that lends fluffy softness.

Cushions: backrest and seat cushions are in channelled goose down and undergo routine sanitization as specified in EC Regulation No. 1069/2009 (Assopiuma Gold Label certified), with core insert in high-resilience, variable-density polyurethane foam.

The seat and backrest cushions of the Lido armchair (with base or legs) are reversible.

Covers: structure, seat and backrest cushions are completely removable in all versions (fabric and leather).

VERSION WITH BASE: laminated MDF and aluminium, 19 mm thick, brushed ash veneer, open-pore Moka colour lacquer finish.

Equipped with black protective felt slides and black polyethylene glides.

VERSION WITH LEGS: made of solid brushed ash wood, with open-pore Moka colour lacquer finish or in Canaletto walnut, stained Dark Brown, with polyester matt lacquer finish.

The upper part of the legs is embellished with a decorative steel insert with varnished Bronze colour finish.

Equipped with black protective felt slides and black polyethylene glides.

LOUNGE LITTLE ARMCHAIR/ DINING LITTLE ARMCHAIR

Structure: in aluminium with high-rubber-content elastic webbing, and coated in fire-resistant polyurethane foam. Structure is then covered in a breathable heat-bonded quilted fibre casing laminated to white hypoallergenic cotton fabric that lends fluffy softness.

Cushions: seat cushion padded with heat-bonded fibre with core insert in high-resilience polyurethane foam laminated to white hypoallergenic cotton fabric.

Covers: cushion and structure upholstery are completely removable in all versions (fabric and leather).

Legs: made of solid brushed ash wood with open-pore Moka colour lacquer finish or in Canaletto walnut, stained Dark Brown, with polyester matt lacquer finish. The upper part of the legs is embellished with a decorative steel insert with varnished Bronze colour finish.

Equipped with black protective felt slides and black polyethylene glides.

COFFEE TABLES

Top finishes:

- Bianconero marble, 20 mm thick, with underpanel in aluminium, 2 mm thick, varnished matt black;

- laminated MDF and aluminium, 20 mm thick, brushed ash veneer with open-pore Moka lacquer finish.

Base: in aluminium, 15 mm thick, brushed ash veneer with open-pore Moka colour lacquer finish. The upper part of the base is embellished with polished Bronze details. Equipped with black protective felt slides and black polyethylene glides.

SESSL

Gestell: aus Metall mit elastischen Riemen mit hohem Kautschukanteil, mit Beschichtung aus feuerbeständigem PU-Schaum. Anschließend bezogen mit gesteppter Polsterung aus atmungsaktiver, thermobondierter Faser mit Bezug aus weißer, antiallergischer Baumwolle für einen angenehm weichen Sitzkomfort.

Kissen: Rückenissen und Sitzkissen mit gesteppter Daunenfüllung mit Kammern und Innenstegen und Sterilisierung der Füllung nach Vorgabe der Verordnung (EU) 1069/2009 (zertifiziert Assopiuma, "Goldenes Etikett"), mit Kern aus hochwiderstandsfähigem PU-Schaum mit differenzierter Dichte.

Die Sitz- und Rückenissen des Sessels (mit Füßen oder Beinen) sind wendbar.

Abziehbarkeit: Gestell, Sitzkissen und Rückenissen sind in allen Versionen (Stoff oder Leder) komplett abziehbar.

AUSFÜHRUNG MIT BASIS:

MDF-Schichtholz und Aluminium, Stärke 19 mm, furniert mit gebürsteter Esche mit offener Lackierung in der Farbe Mokka. Lieferbar mit schwarzem Filzgleiter und schwarzem Polyethylen-Schutzgleiter.

AUSFÜHRUNG MIT BEINEN: aus massivem gebürstetem Eschenholz, offenporig lackiert in der Farbe Mokka oder aus Canaletto Nussbaum Dark Brown gebeizt, mit matter Polyesterlackierung. An der Oberseite der Beine befindet sich ein dekorativer Einsatz aus bronzefarben lackiertem Stahl.

Lieferbar mit schwarzem Filzgleiter und schwarzem Polyethylen-Schutzgleiter.

LOUNGE ARMSSESSL / DINING ARMSSESSL

Gestell: aus Aluminium mit elastischen Riemen mit hohem Kautschukanteil, mit Beschichtung aus feuerbeständigem PU-Schaum. Anschließend bezogen mit gesteppter Polsterung aus atmungsaktiver, thermobondierter Faser mit Bezug aus weißer, antiallergischer Baumwolle für einen angenehm weichen Sitzkomfort.

Kissen: Die Polsterung des Sitzkissens besteht aus thermobondierter Faser mit zentralem Einsatz aus Polyurethanschaum, die mit einem weißen hypoallergenen Baumwollstoff bezogen ist.

Abziehbarkeit: Kissen und Gestell sind in allen Versionen (Stoff oder Leder) komplett abziehbar.

Beine: aus massivem gebürstetem Eschenholz, offenporig lackiert in der Farbe Mokka oder aus Canaletto Nussbaum in Dark Brown gebeizt, mit matter Polyesterlackierung. An der Oberseite der Beine befindet sich ein dekorativer Einsatz aus bronzefarben lackiertem Stahl.

Lieferbar mit schwarzem Filzgleiter und schwarzem Polyethylen-Schutzgleiter.

BEISTELLTISCHE

Tischplatten:

- Bianconero Marmor, Stärke 20 mm, mit Auflageplatte aus Aluminium, Stärke 2 mm, mit matter Lackierung in Schwarz;

- MDF-Schichtholz und Aluminium, Stärke 20 mm, furniert mit gebürstetem Eschenholz mit offener Lackierung in der Farbe Mokka.

Basis: aus Aluminium, Stärke 15 mm, furniert mit gebürstetem Eschenholz mit offener Lackierung in der Farbe Mokka. Im oberen Bereich des Unterbaus sind glänzende Details in der Farbe Bronze zu sehen.

Lieferbar mit schwarzem Filzgleiter und schwarzem Polyethylen-Schutzgleiter.

FAUTEUIL

Structure : en métal avec sangles élastiques à haute teneur en caoutchouc, noyée dans de la mousse de polyuréthane ignifuge.

Recouverte ensuite d'un tissu contrecollé en toile de coton blanc hypoallergénique collée à de la fibre thermoliée respirante qui lui apporte de la souplesse et du moelleux.

Coussins : rembourrage des coussins de dossier et d'assise en plume d'oie cloisonnée, soumise à un traitement d'assainissement conformément au Règlement CE 1069/2009 (certifiée Assopiuma, Label Or) avec insert central en mousse de polyuréthane à densité différenciée haute résilience.

Les coussins d'assise et de dossier du fauteuil (avec piétement ou pieds) Lido sont réversibles.

Déhoussage : structure, coussins d'assise et de dossier entièrement déhoussables dans toutes les versions (tissu ou cuir).

VERSION AVEC PIÉTEMENT : MDF stratifié et aluminium, épaisseur 19 mm, plaqué frêne brossé, laqué à pores ouverts couleur Moka.

Livré avec des patins glisseurs en feutre noir et en polyéthylène noir.

VERSION AVEC PIÉD : en frêne massif brossé, laqué à pores ouverts couleur Moka ou en noyer Canaletto teinté Dark Brown, laqué polyester mat.

La partie supérieure des pieds arbore un insert décoratif en acier peint couleur Bronze.

Livré avec des patins glisseurs en feutre noir et en polyéthylène noir.

PETIT FAUTEUIL LOUNGE / PETIT FAUTEUIL DINING

Structure : en aluminium avec sangles élastiques à haute teneur en caoutchouc, noyée dans de la mousse de polyuréthane ignifuge. Recouverte ensuite d'un tissu contrecollé en toile de coton blanc hypoallergénique collée à de la fibre thermoliée respirante qui lui apporte de la souplesse et du moelleux.

Coussins : rembourrage du coussin d'assise en fibre thermoliée avec insert central en mousse de polyuréthane haute résilience collée à de la toile de coton blanc hypoallergénique.

Déhoussage : coussins d'assise et structure entièrement déhoussables dans toutes les versions (tissu et cuir).

Pieds : en frêne massif brossé, laqué à pores ouverts couleur Moka ou en noyer Canaletto teinté Dark Brown, laqué polyester mat. La partie supérieure des pieds arbore un insert décoratif en acier peint couleur Bronze. Livré avec des patins glisseurs en feutre noir et en polyéthylène noir.

PETITES TABLES

Finitions plateau :

- Marbre Bianconero, épaisseur 20 mm, associé à une plaque d'aluminium, épaisseur 2 mm, peint en noir mat ;

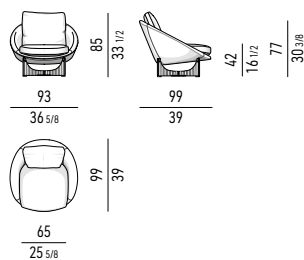
- MDF stratifié et aluminium, épaisseur 20 mm, plaqué frêne brossé laqué à pores ouverts couleur Moka.

Piètement : en aluminium, épaisseur 15 mm, plaqué frêne brossé laqué à pores ouverts couleur Moka. La partie supérieure du piétement arbore des détails en Bronze poli.

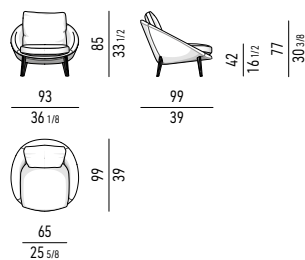
Livré avec des patins glisseurs en feutre noir et en polyéthylène noir.

Minotti

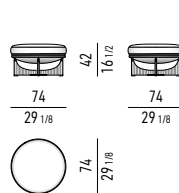
POLTRONA CON BASE ARMCHAIR WITH BASE



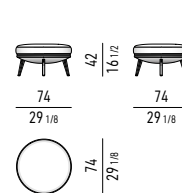
POLTRONA CON GAMBE ARMCHAIR WITH LEGS



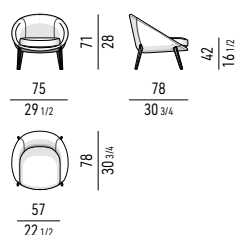
POGGIAPIEDI CON BASE FOOTSTOOL WITH BASE



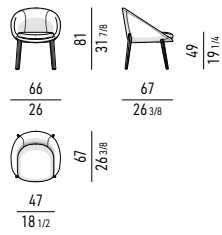
POGGIAPIEDI CON GAMBE FOOTSTOOL WITH LEGS



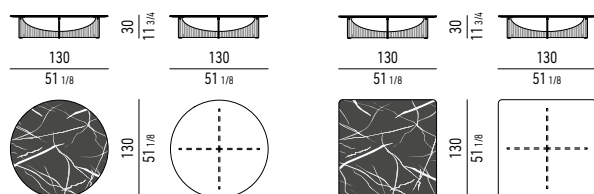
POLTRONCINA LOUNGE LOUNGE LITTLE ARMCHAIR



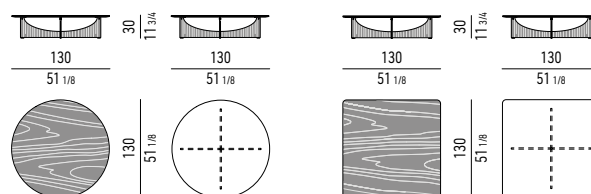
POLTRONCINA DINING DINING LITTLE ARMCHAIR



PIANO MARMO BIANCONERO | BIANCONERO MARBLE TOP




PIANO FRASSINO | ASH TOP




BASE POLTRONA / POGGIAPIEDI ARMCHAIR / FOOTSTOOL BASE

FRASSINO ASH




GAMBE LEGS

FRASSINO ASH




NOCE CANALETTO CANALETTO WALNUT



INSERTO DECORATIVO GAMBE LEGS DECORATIVE INSERT


ACCIAIO STEEL




TAVOLINI | COFFEE TABLES

PIANO TOP

MARMO MARBLE




FRASSINO ASH



BASE BASE

FRASSINO ASH



INSERTO DECORATIVO BASE BASE DECORATIVE INSERT

ALLUMINIO LUCIDO POLISHED ALUMINIUM

